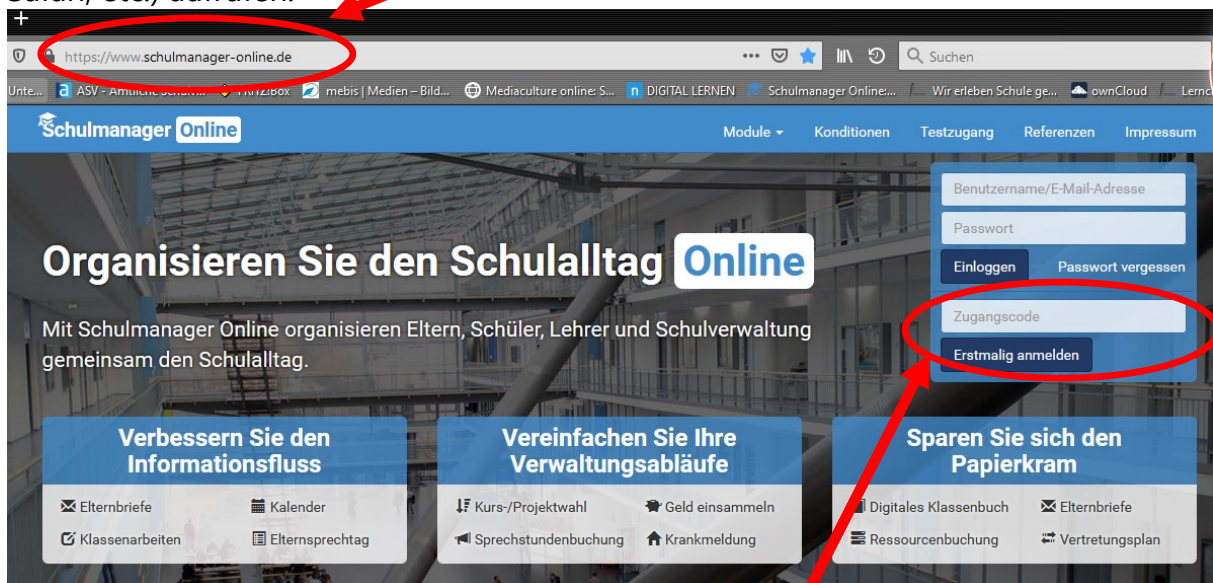


Anleitung für die Erstanmeldung bei "Schulmanager-Online"

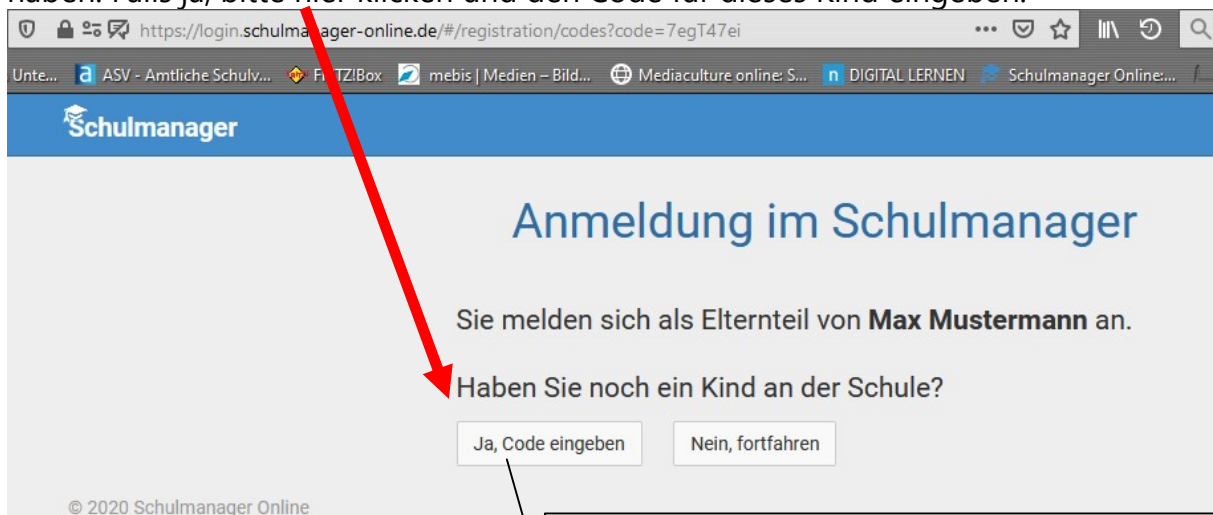
Dies ist eine Schritt-für-Schritt-Anleitung für die Erstanmeldung über die Website.
Die Erstanmeldung über die App ist aber analog.

Als erstes die Website "schulmanager-online.de" in einem Webbrowser (Edge, Firefox, Safari, etc.) aufrufen.



Danach den **Zugangscode** von Ihrem Anmeldeformular hier eingeben und auf die Schaltfläche "Erstmalig anmelden" klicken.

Auf der folgenden Seite werden Sie gefragt, ob Sie ein weiteres Kind an der Schule haben. Falls ja, bitte hier klicken und den Code für dieses Kind eingeben.



Das sähe dann so aus.

Sie melden sich als Elternteil von **Max Mustermann** an.

Haben Sie noch ein Kind an der Schule?

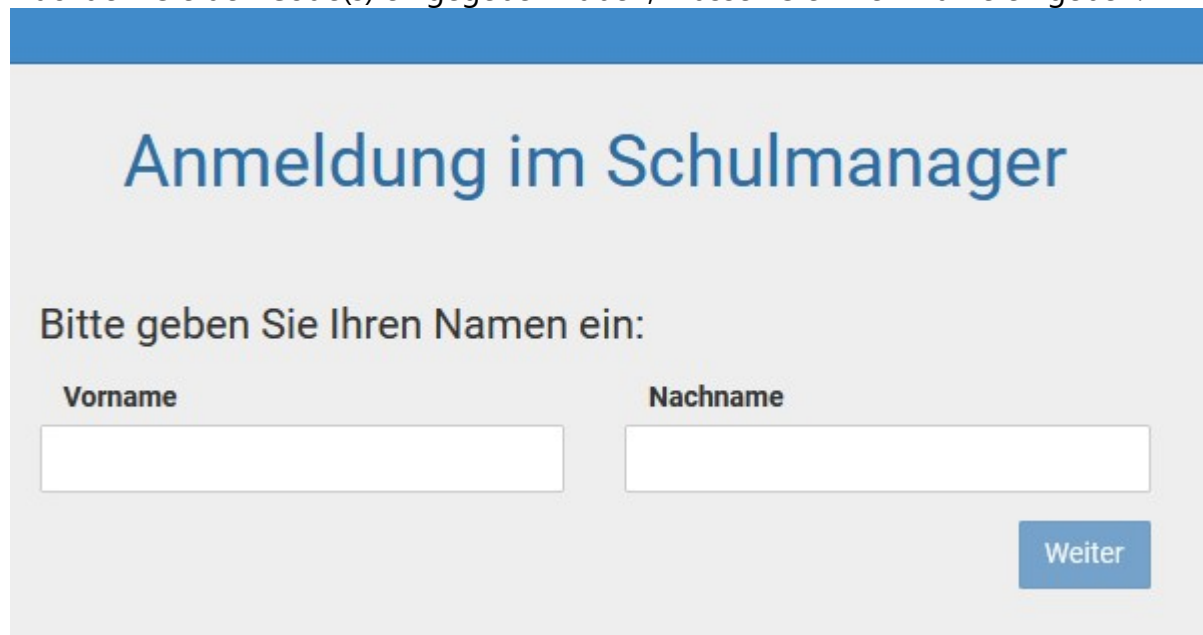
Geben Sie hier den Code ein:

Code

Hinzufügen

Überspringen

Nachdem Sie den Code(s) eingegeben haben, müssen Sie Ihren Name eingeben:



Anmeldung im Schulmanager

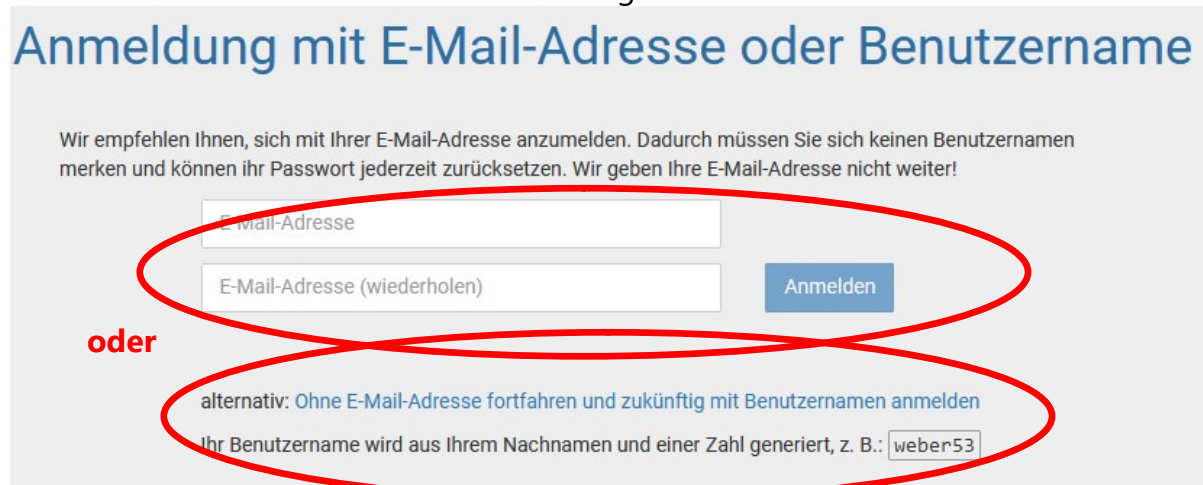
Bitte geben Sie Ihren Namen ein:

Vorname

Nachname

[Weiter](#)

Bitte noch eine Email als Anmeldename eingeben:



Anmeldung mit E-Mail-Adresse oder Benutzername

Wir empfehlen Ihnen, sich mit Ihrer E-Mail-Adresse anzumelden. Dadurch müssen Sie sich keinen Benutzernamen merken und können ihr Passwort jederzeit zurücksetzen. Wir geben Ihre E-Mail-Adresse nicht weiter!

[Anmelden](#)

oder

alternativ: [Ohne E-Mail-Adresse fortfahren und zukünftig mit Benutzernamen anmelden](#)

Ihr Benutzername wird aus Ihrem Nachnamen und einer Zahl generiert, z. B.:

Das ist zwar nicht unbedingt nötig hat aber folgende Vorteile:

- die Emailadresse dient als Anmeldename
- bei vergessenem Passwort ist ein einfaches Zusenden möglich
- Elternbriefe kommen auch per Email und sind nicht nur in der App/Website sichtbar

Die Alternative, die zwar auch funktioniert, aber von uns nicht empfohlen wird, finden Sie unterhalb der Felder für die Email.

Als nächstes noch ein Passwort auswählen:

Passwort wählen

Wählen Sie jetzt das Passwort, mit dem Sie sich in Zukunft einloggen werden.

Ihr Passwort sollte **mindestens 8 Zeichen** lang sein sowie **Groß- und Kleinschreibung** enthalten.

Neues Passwort

Neues Passwort (wiederholen)

Weiter

Und schon sind Sie fertig.

Was Sie nun sehen, ist die Startseite, die Sie bei jedem Aufruf begrüßen wird:

die nächsten Termine im Kalender. Anklicken für mehr.

weitere Module wie **Nachrichten**, etc.

Die Übersicht der Schulaufgaben

Einstellen von Benachrichtigungen

© 2020 Schulmanager Online Impressum

einen Antrag auf Beurlaubung stellen

einfache Krankmeldung; zusätzlich ist immer noch am nächsten Schultag eine schriftliche Entschuldigung nötig!